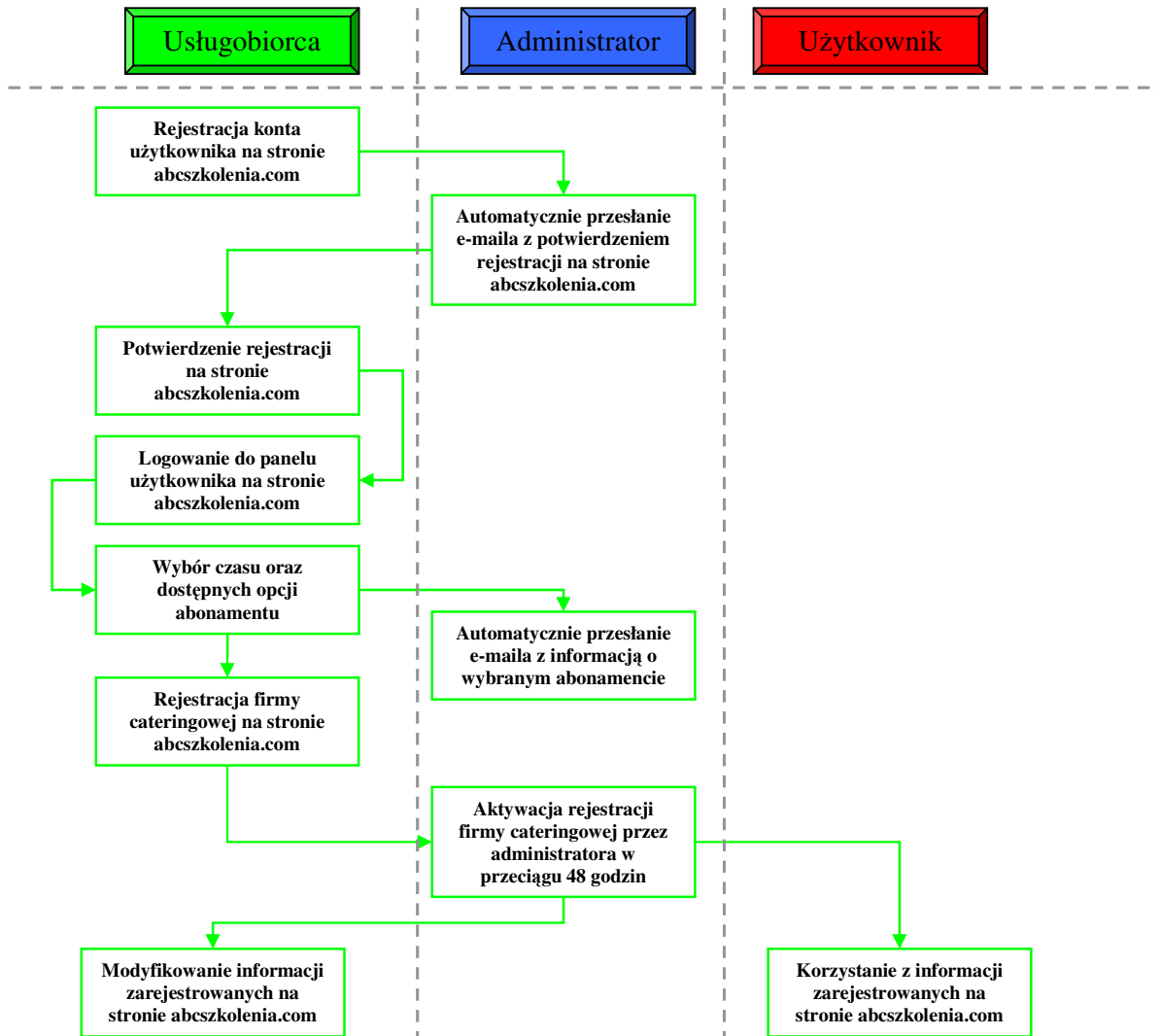


*Przewodnik rejestracji firmy cateringowej
na stronie abcszkolenia.com*

Wszystkie uwagi proszę kierować e-mailem na adres:.....

1. Diagram rejestracji firmy cateringowej:



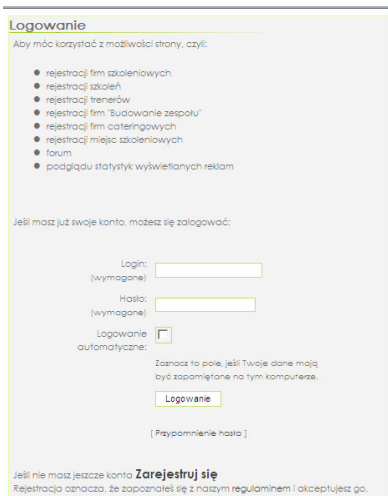
2. Opis rejestracji firmy cateringowej

Aby zarejestrować firmę cateringową na stronie abcszkolenia.com wybieramy opcję *Rejestruj firmę cateringową* w panelu Rejestracja (patrz rys.1)

Kolejnym krokiem jest logowanie się do konta użytkownika. Klienci, którzy nie mają konta na stronie abcszkolenia.com muszą się zarejestrować wybierając opcję *Zarejestruj się*. Aby zarejestrować użytkownika należy podać następujące dane:

1. Login (wymagane),
2. Imię,
3. Nazwisko,
4. E-mail
5. Hasło

a następnie kliknąć na przycisk.



Zarejestruj się

Na ekranie komputera pojawi się informacja: „Konto zostało założone. Teraz musisz potwierdzić rejestrację poprzez kliknięcie w link, który powinieneś otrzymać w mailu”. Następnym etapem jest odebranie e-maila przesłanego przez administratora i kliknięcie na link

potwierdzający rejestrację konta. Po wykonaniu tej czynności na ekranie przeglądarki internetowej pojawi się informacja „konto zostało aktywowane, przejdź do logowania. Klikając na napis przejdź do logowania otwiera się okno logowania, gdzie wpisując login i hasła możemy załogować się do konta użytkownika. Jeżeli zapomniałeś hasła wykorzystaj opcję przypomnienie hasła umieszczoną pod przyciskiem

Logowanie



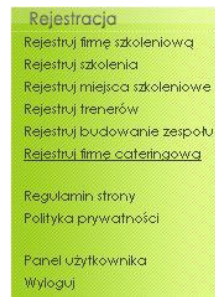
Po załogowaniu system przeniesie nas do panelu użytkownika, gdzie w menu górnym panelu (patrz czerwony prostokąt) widoczne są 3 opcje:

1. Edytuj profil (zmiana parametrów użytkownika)
2. Usuń moje konto (usuwanie konta)
3. Wyloguj (wylosowanie użytkownika)

Pod panelem górnym użytkownika znajduje się część Twojego ogłoszenia, gdzie wyświetlane będą ogłoszenie użytkownika o firmie cateringowej po zaakceptowaniu jego treści przez administratora strony. Prezentowane są następujące informacje:

Tytuł ogłoszenia, liczba odsłon ogłoszenia na stronie, podgląd ogłoszenia oraz akcje do wykonania. Tuż pod częścią Twoje ogłoszenia znajduje się Archiwum ogłoszeń, gdzie zostaną umieszczone ogłoszenia, dla których miną już okres abonamentowy. Statystyki konta to ostatnia część panelu użytkownika znajdują się tam informacje o dacie rejestracji konta oraz jego wygaśnięciu.

Aby dodać ogłoszenie o firmie cateringowej klikamy na opcję firmę cateringową w menu



Przewodnik rejestracji firmy cateringowej

Rejestracja. System przenosi nas do okna umożliwiającego wybór abonamentu oraz okresu, na jaki zostanie wykupiony. Mamy również możliwość wyboru opcji dodatkowych jak: dostępne promocje i logo w banerze. Ta ostatnia opcja powoduje automatycznie umieszczenie loga naszej firmy w strefie zatytułowanej nasi partnerzy, gdzie będzie pojawiało się wraz z logami innych usługobiorców.

Po dokonaniu wyboru i potwierdzeniu go klikając na przycisk **Wybierz abonament** system wyśle na podany adres e-mail potwierdzenie wyboru abonamentu z jego kwotą oraz czasem, na jaki został wykupiony. Kolejnym etapem jest wypełnienie formularza rejestracji firmy cateringowej, w którym należy podać następujące dane:

Wybierz abonament

Abonament: (wymagane) **Rejestracja firmy cateringowej**

Okres abonamentu: (wymagane) **12 miesięcy**

Promocja start:

Logo w banerze:

Wybierz abonament

Cena netto abonamentu: **137,64 zł**
Wartość podatku VAT: **22%**
Cena brutto abonamentu: **167,92 zł**
Proszę dokonać wpłaty w przeciągu 14 dni na konto:

O wybranym abonamencie i długości okresu abonamentowego oraz jego cenie zostanie Pan/Pani powiadomiony e-mailem na podany w czasie rejestracji adres.

Dane obowiązkowe

- Nazwa firmy:
- Adres e-mail:
- Adres:
- Miejscowość:
- Kod pocztowy:
- Województwo:
- NIP:
- REGON:

➤ Osoba do kontaktu:

➤ Telefon:

Dane dodatkowe

- Strona WWW:
- Rok założenia:
- Opis firmy:
- Opis formy cateringu:
- Krótki opis menu:
- Współpraca z klientami:
- Dane do faktury

Rejestracja firmy cateringowej

Dane obowiązkowe

Nazwa firmy: (wymagane)

Adres e-mail: (wymagane)

Adres: (wymagane)

Miejscowość: (wymagane)

Kod pocztowy: (wymagane)

Województwo: (wymagane) **--- wybierz ---**

NIP: (wymagane)

REGON: (wymagane)

Po wpisaniu wszystkich danych do formularza i kliknięciu przycisku dodaj/edytuj hotel system potwierdzi dokonanie wpisu. Od tego momentu administrator w ciągu 48 godzin zapozna się z treścią ogłoszenia i jeżeli będzie ona zgodna z regulaminem abcszkolenia.com aktywuje go na stronie.

Użytkownik od momentu zarejestrowania ogłoszenia ma 14 dni na opłacenie kwoty abonamentu na konto abcszkolenia podane w e-mailu.

Po poprawnej rejestracji i potwierdzeniu ogłoszenia przez administratora zostanie umieszczone w części Twoje

Archiwum ogłoszeń			
Typ ogłoszenia	Liczba odsłon	Podgląd	Akcje
Firma cateringowa	0	Zobacz	

ogłoszenia. Od tego momentu użytkownik

może edytować informacje w ogłoszeniu oraz zamieszczać loga. W celu umieszczenia w ogłoszeniu loga firmy kliknij przycisk edycja i używając funkcji przeglądaj załącz pliki graficzne we wskazanym rozmiarze i formacie.